



博碩士論文上傳步驟說明

中國文化大學閱覽組

目次~

1. 知曉相關資料位置並下載 p. 3
2. 上傳檔案準備 p. 11
3. 創建上傳帳號 p. 32
4. 填入基本資料 p. 42
5. 上傳電子全文 p. 49
6. 上傳電子全文授權書 p. 53
7. 最終檢查 p. 57
8. 常見錯誤 p. 64
9. 容易混淆的規定 p. 69



0. 知曉相關資料位置並下載



前往圖書館首頁

The screenshot shows the website header with the university logo and navigation menu. The '知識殿堂' (Knowledge Hall) menu item is expanded, and '圖書館' (Library) is highlighted with a red circle. Other menu items include '招生入學', '關於文大', '行政單位', '學術單位', '學生', '教師', '同仁', '家長', '校友', and '來賓'. Utility icons for '行事曆', '電子郵件', and '重要訊息' are also visible.

華岡耀六十 文大傳薪火

正體中文

招生入學 關於文大 行政單位 學術單位 知識殿堂 學生 教師 同仁 家長 校友 來賓

圖書館

張其昀數位資料庫

華岡樂府

中國文化大學
美國明州西南州立大學
MBA 碩士雙聯學位

五年一貫學碩士
不限科系申請
嚮往國外求學
美國MBA碩士
4+1+1時間
雙聯學位
多益成績申請

掃描QRcode 報名

說明會資訊

第一場 2022.09.28 (三) 15:00-16:30
地點：校本部菲華樓201室

第二場 2022.10.1 (六) 15:30-17:00
地點：推廣部大夏館B307教室

適合對象

大三、大四
碩士班

媒體報導 [View All](#)

60週年校慶專區

影音平台 [View All](#)

高中生專區

文化大學自若講堂啟用 六位企業家連袂嘉惠華岡學子

華岡耀60 文大傳薪火

振衣千仞岡-中國文化大學60週年校慶音樂會，12月8日，邀請大家

為高中生打造的專屬天地

圖書館首頁向下拉

圖書館 Chinese Culture University Library

回首頁 網站地圖 English Facebook LINE 華岡出版部 中國文化大學

因應疫情服務調整 新生入門指南 行事曆 個人借閱記錄

2022圖資檔論壇

111年度 八芝連館際合作組織交流座談會

圖書 | 資訊 | 檔案

發展、應用、創

- 日期：2022/5/12(四)-5/13(五)
- 地點：中國文化大學 曉峰紀念館 國際會
- 主辦單位：中國文化大學圖書館

今日開館時間

2022年09月14日(星期三)

今日開館時間：08:30~21:00

[詳細開館情形](#)、[特殊開館時間](#)

館藏查詢 EDS 電子資源整合查詢 電子資料庫 Google Scholar

關鍵字 全部館藏 查詢 建議關鍵字查詢

讀者服務

- 本館簡介
- 各項服務
- 推廣活動
- 好讀書讀好書
- 臨照用書
- 常見問題
- 華岡出版部

最新消息

- [維修] IEEE Xplore 系統維護通知 2022-09-14
- [試用] ProQuest Arts & Humanities Database 開放試用 2022-09-12
- [活動] 2022 秋季展覽 詩E-BOOK 2022-09-07
- [專題演講] 檢索專家管理新未來(線上) 2022-09-06
- [公告] 圖書館新生入門指南 2022-09-06
- [公告] 111學年上學期圖書館固定假日及延長開館時間公告 2022-09-05

論文上傳入口~

◆ 連結專區 ◆



書目查詢



推薦採購



語言學習



指定參考書



表格下載



個人借閱紀錄



NDDS 文獻傳遞



線上影音



考古題



懶人包



EDS 整合查詢



電子資料庫



RefWorks 書目管理



Turnitin 論文比對



場地申請



VPN 校外連線



電子書



學位論文



機構典藏

點擊中國文化大學博碩士論文系統

首頁

學位論文上傳及查詢 Download and Upload Thesis/Dissertation

學位論文上傳 Thesis/Dissertation System (Upload)

- [中國文化大學博碩士論文系統 -- 研究生上傳](#)
- [Chinese Culture University Thesis/Dissertation System \(Upload\)](#)

※ 請至圖書館利用 Adobe 專業版進行「PDF轉檔」、「加入浮水印」及「設定保全」。

本校學位論文查詢(Chinese Culture University)

- [中國文化大學博碩士論文系統查詢](#)
[Chinese Culture University Thesis/Dissertation System \(Search & download\)](#)
- **下載論文前請先註冊為會員**
create an account to get access full text

國內學位論文查詢 (nationwide)

[臺灣博碩士論文知識加值系統](#) (National Digital Library Thesis/Dissertation in Taiwan)

- 本資料庫的資料內容時間是以學校之學年度為主，起迄時間目前為45學年度至今。
- **下載論文前請先註冊為會員**
create an account to get access full text

封面標準格式、系所正式名稱、上傳步驟說明

學位論文上傳同意書

同意書

為了保障您的權益，在進入中國文化大學博碩士論文系統前，請先詳細閱讀本同意書之所有內容，當您在點選「**同意**」後，即視為您已閱讀本同意書，並同意遵守以下所有同意書之規範。

- 一、論文電子檔案上傳，請務必先確認論文符合中國文化大學教務處之規定，包括論文封面格式、中英文系所名稱、中英文字型與字級大小、邊距、間距等。
- 二、論文封面格式與中英文院系名稱，不屬於圖書館審查之範圍，論文上傳之後，如有發生格式或名稱錯誤，由研究生本人自行負責。

Agreement

To protect your rights, please read carefully the following terms before you go to the website of the Electronic Theses and Dissertations System of Chinese Culture University. When you click "AGREE", you are deemed that you have read all the terms and complied with the regulations.

- I am sure the Thesis/Dissertation meet the regulations requested by the Academic Affairs Department of Chinese Culture University, including the cover format, the Chinese/English title of the Department, the School (Institute), the College, the font type and size, the margins, the spacing, etc.
- I am aware that the Library of Chinese Culture University will NOT review my Chinese/English title of the Department, the School (Institute), the College, the font type and size, the margins, the spacing, etc. I should take responsibility myself when any problem occurs.

- 博士學位論文封面格式—教務處提供(Cover Page Sample for doctor's dissertation which supplied by the Academic Affairs)
- 碩士學位論文封面格式—教務處提供(Cover Page Sample for master's thesis which supplied by the Academic Affairs)
- 教務處「博士班院系中英文名稱對照表」
- 教務處「碩士班院系中英文名稱對照表」
- 論文上傳步驟說明

上傳前請先下載上列檔案並詳細閱讀

我同意 I agree

前往下載區

中國文化大學 Chinese Culture University

博碩士論文系統
Electronic Theses and Dissertations System
上傳 下載 查詢 分析 加值服務

臺灣博碩士論文知識加值系統(NDLTD in Taiwan) | 圖書館首頁 | 中國文化大學機構典藏系統 | 論文中傳步驟說明 | User's Manual

- 申請建檔帳號
Register
- 論文建檔與管理
Submission
- 論文查詢
Search
- 最新消息
News
- 建檔流程
Upload Workflow
- 建檔說明
User Guides
- 下載區
Download**
- 相關連結
- Related Links

最新消息 News

重要注意事項 (2024-05-28)

請注意!! 論文封面格式與中英文院系名稱，不屬於圖書館審查之範圍，論文上傳之後如有發生格式或名稱錯誤，由研究生本人自行負責。

- 113學年第2學期研究生網路離校截止日為 114年7月31日**
圖書館受理研究生論文電子檔審核時間不受學期的限制。
- 開始建檔前，必須先申請**建檔帳號**，申請方式如下：
校本部研究生：
(1) 所有研究生(除9字頭外)，請連至**臺灣博碩士論文知識加值系統**完成會員之註冊，於系統通知 **Ulive E-mail** 正式啟用，再登入學位論文系統申請建檔帳號。
(請注意：已在臺灣博碩士論文知識加值系統申請供一般使用之帳號不適用於上傳學位論文。)
(2) **論文中傳帳號問題請洽分機 14217 (圖書館)**。
(3) Ulive 信箱登入如有問題請洽分機 16303(僅限 Ulive 登入問題)。
推廣教育部碩專班研究生：
已申請口試者，建檔帳號已寄至您的E-mail信箱，若沒收到信，請聯絡黃專員(02)27005858#8252，電子信箱jjhuang@sce.pccu.edu.tw。
- 有關建檔帳號之申請及上傳流程，請參閱「**論文中傳步驟說明**」。
- 電子檔內容包含論文封面、口試委員審定書(簽名扉頁)、謝誌、摘要、目錄、論文本文、圖表、參考文獻、附錄等，請先合併為**單一個PDF檔**，並設定浮水印以及保全後再上傳。詳細說明請參考學位論文建檔網頁中**建檔說明之論文轉檔**。
- 依據教育部97年7月23日台高通字第0970140061號函：為促進學術傳播，博、碩士論文應以公開為原則，若作者欲延後公開則需訂定合理期限，其期限至多為5年，且應避免永不公開之情況。

下載浮水印與紙本論文授權書

博碩士論文系統
Electronic Theses and Dissertations System
上傳 下載 查詢 分析 加值服務

臺灣博碩士論文知識加值系統

- 申請建檔帳號
- Register
- 論文建檔與管理
- Submission
- 論文查詢
- Search
- 最新消息
- News
- 建檔流程
- Upload Workflow
- 建檔說明
- User Guides
- 下載區
- Download
- 相關連結
- Related Links

下載區 Download

- User's Manual
- 新手上路-中國文化大學學位論文系統研究生使用手冊
- 浮水印(Watermark)
- 博士學位論文封面格式-教務處提供(Cover Page Sample for doctor's dissertation which supplied by the Academic Affairs)
- 碩士學位論文封面格式-教務處提供(Cover Page Sample for master's thesis which supplied by the Academic Affairs)
- 教務處「博士班院系中英文名稱對照表」
- 教務處「碩士班院系中英文名稱對照表」
- 論文PDF轉檔作業說明(WORD 2010 + Adobe Acrobat Professional 10.0版)
- 論文PDF轉檔作業說明(WORD 2007 + Adobe Acrobat Professional 8.0版)
- 中國文化大學紙本博碩士論文授權書
- Chinese Culture University Copyright Authorization for Dissertation/Thesis(for printed copy)
- 「紙本學位論文」延後公開申請書
- 中國文化大學學位論文變更申請書

裝訂紙本論文時才需要，與上傳無關



1. 上傳檔案準備

製作論文封面

1. 論文封面請與本文分開製作
 2. 請善用Word的複製格式工具
(空格格式也要對照複製)
 3. 使用複製格式工具前請先清除原本格式
(在常用工具列右上角以無間距清除)
 4. 調整邊距
(可從版面配置用邊界設定上下3公分)
 5. 檢查字體與大小
中文部分:標楷體、18號字
英文部分:Time New Roman、14號字
 6. 封面英文部分除介係詞、連接詞、冠詞外，首字皆要大寫
 7. 確認論文封面資訊有無錯誤
EX:系所名稱、中英文未對照、文字順序……
 8. 一切無誤轉存為PDF檔
- ※不要使用Mac電腦或筆電製作封面，要求字體無法正常在上面顯示，製作的檔案會有錯誤

上、下邊距留白3公分
以下各行均須置中

中國文化大學外語學院英國語文學系
碩士論文

Master's Thesis
Department of English Language and Literature
College of Foreign Languages and Literature
Chinese Culture University

封面格式說明

邊距上下各約3公分，行距「單行間距」
中文字型：標楷體
中文字級：18
英文字型：Times New Roman
英文字級：14

內在與外在的互動—
論丹妮絲·萊維妥夫之「有機詩」

Interaction of Inside and Outside:
Denise Levertov's "Organic" Poetry

英文題目格式說明

- 第一個字母大寫
- 每個詞的第一個字母要大寫(介係詞、連接詞和冠詞除外)

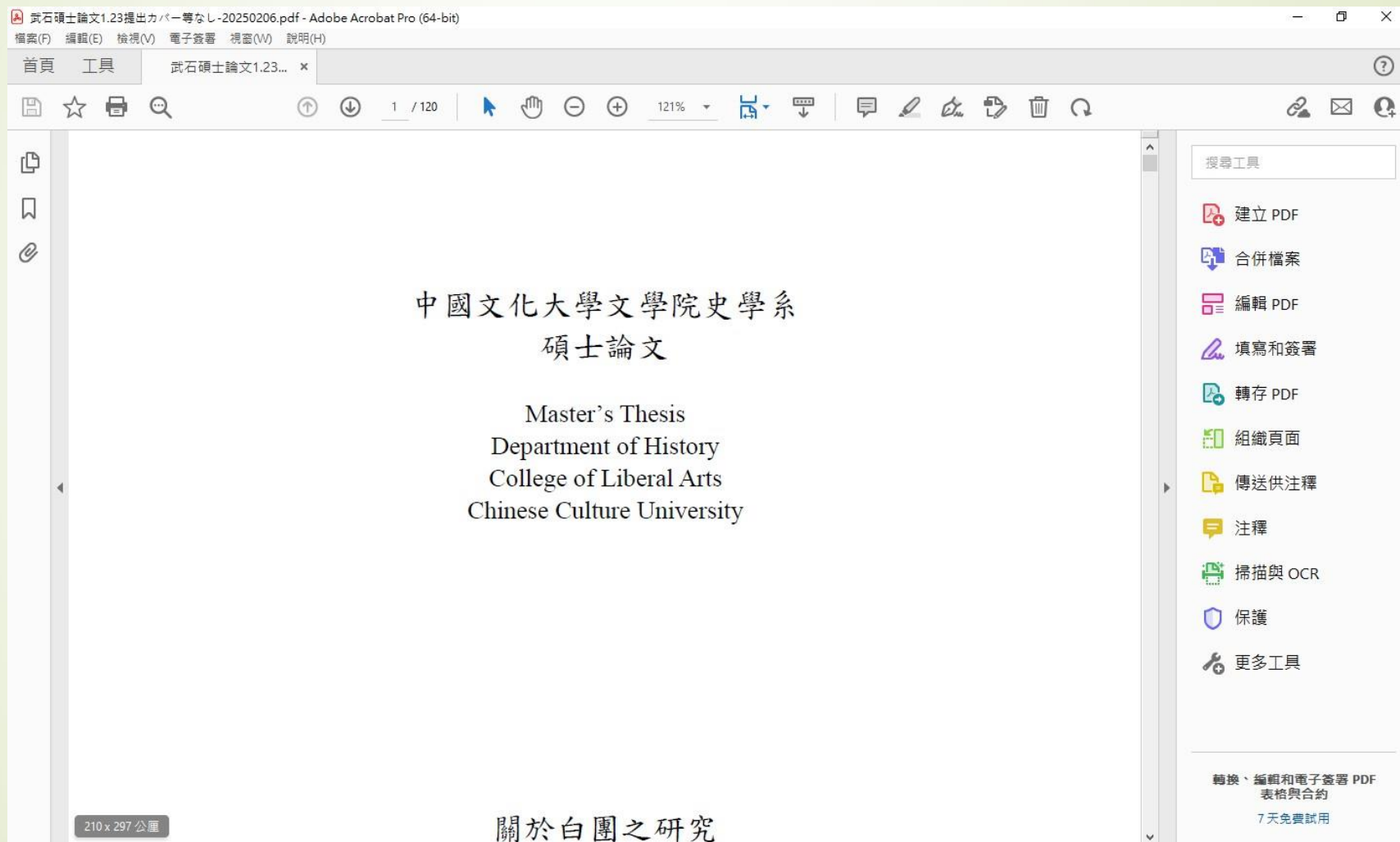
指導教授：丁○○教授
Advisor: Professor Saam-IIsceeg Ting

研究生：鄭○○
Graduate Student: Se-Laag Cheng

中華民國99年1月
January 2010

上、下邊距
3公分

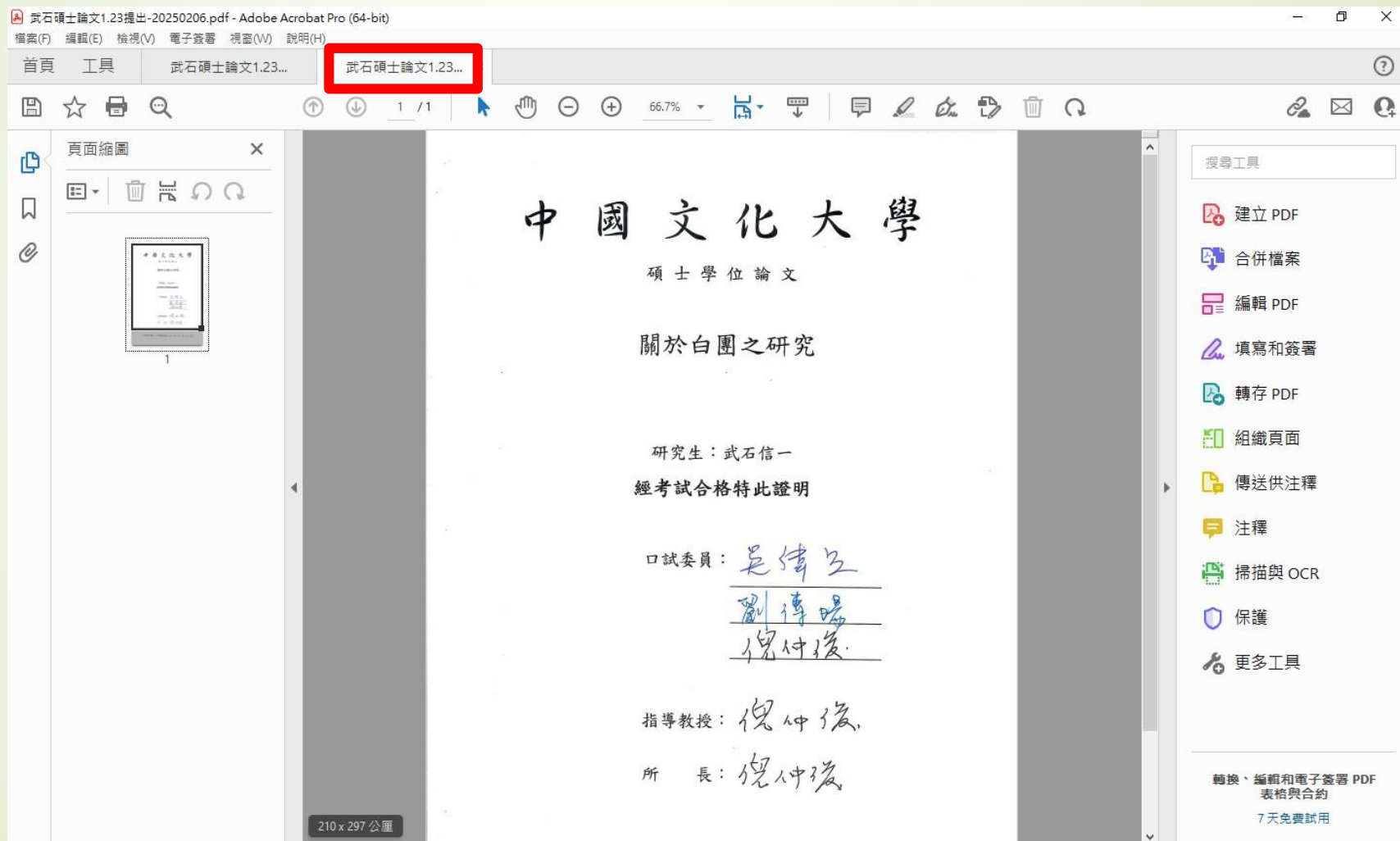
合併PDF~開啟本文檔



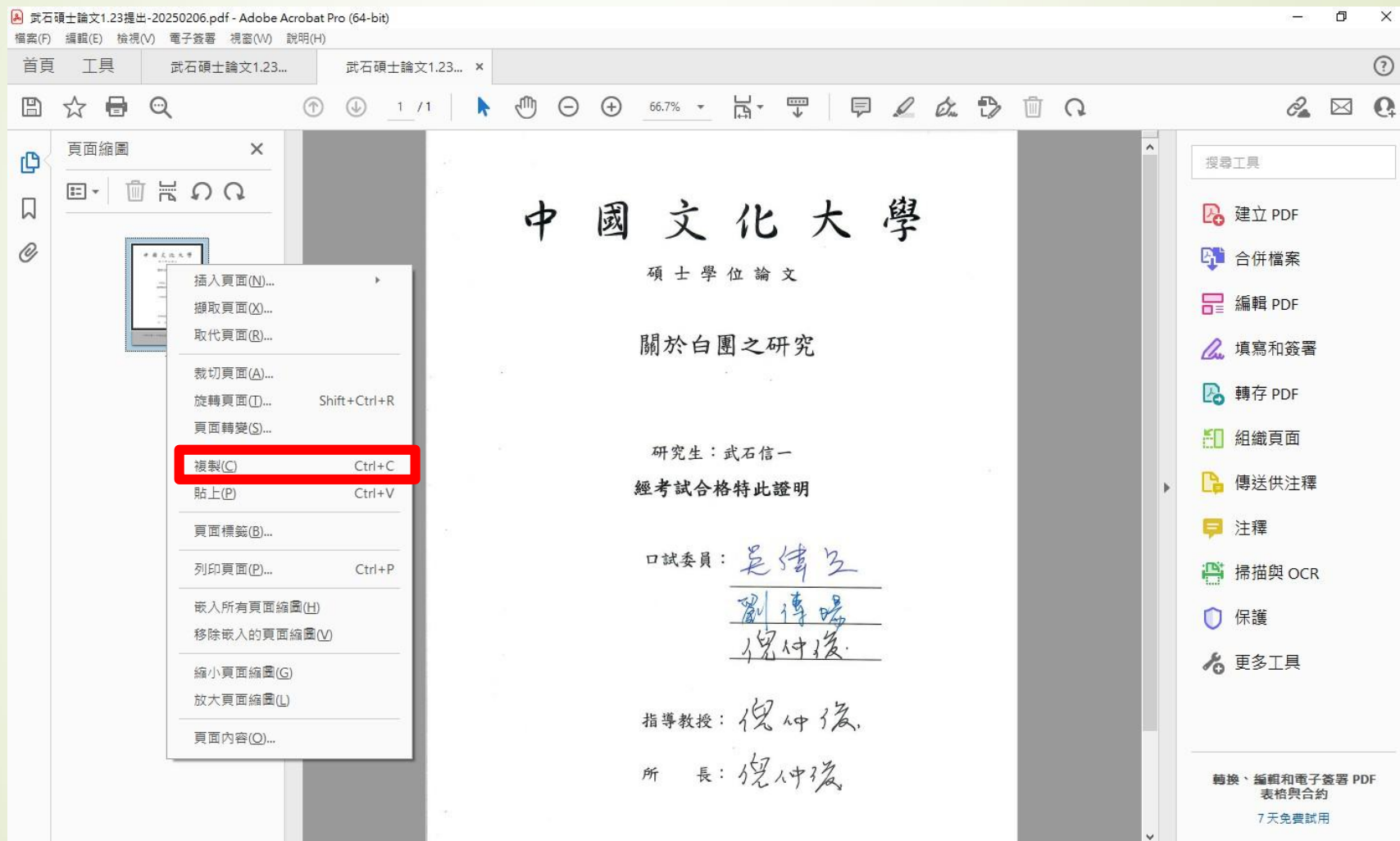
合併PDF~點開頁面總覽



合併PDF~開啟要合併的檔案



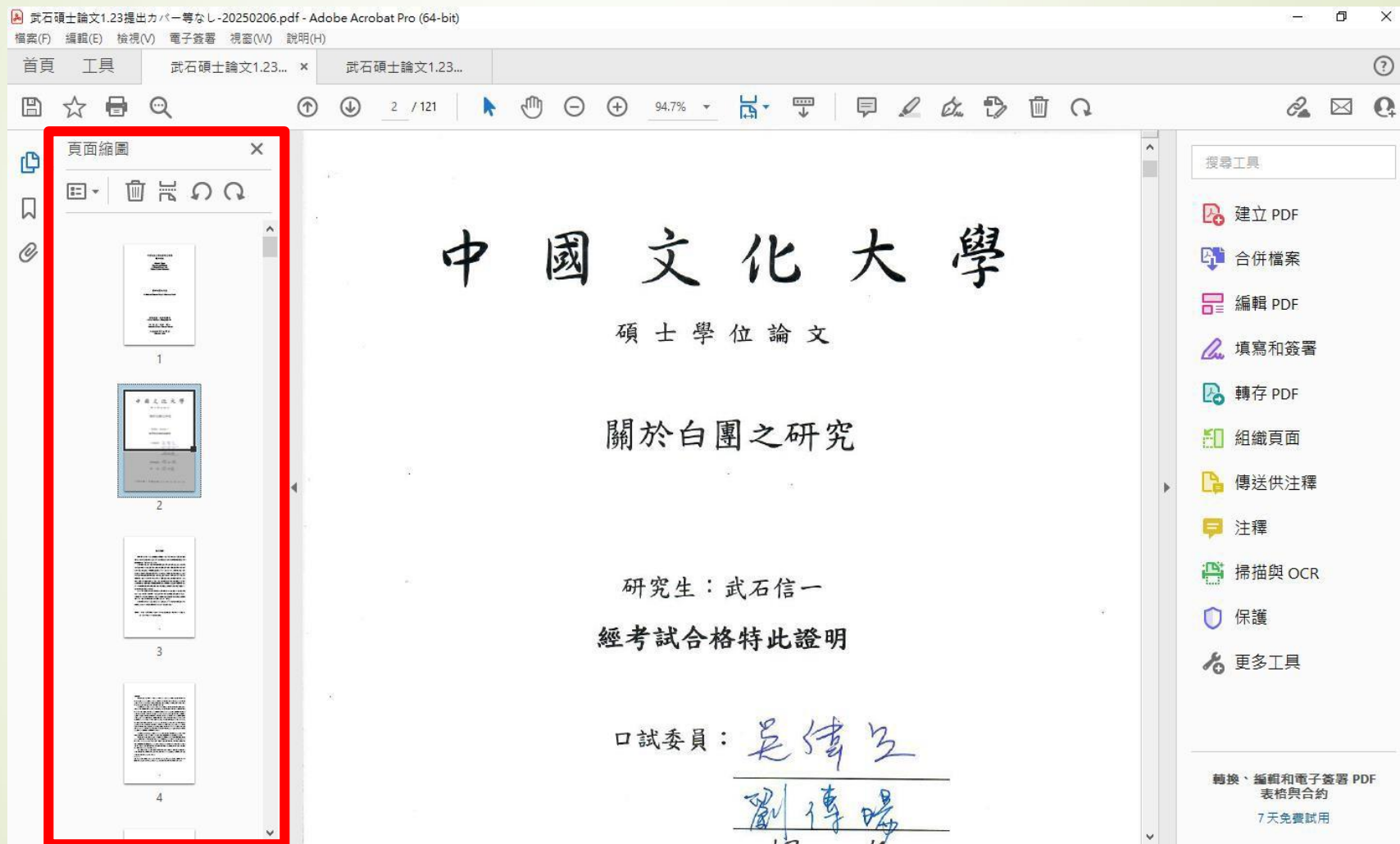
合併PDF~按右鍵複製



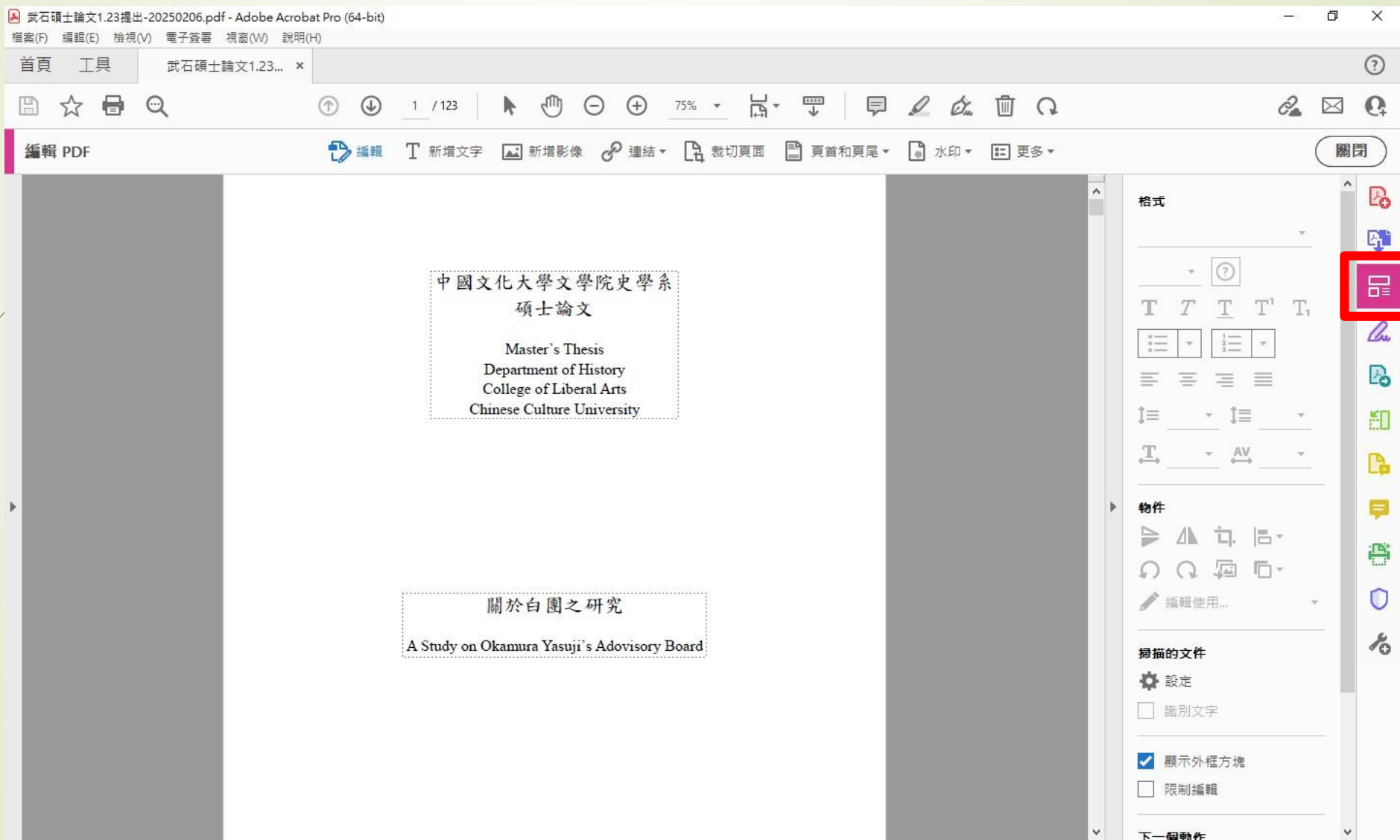
合併PDF~於欲插入頁面的位置按貼上



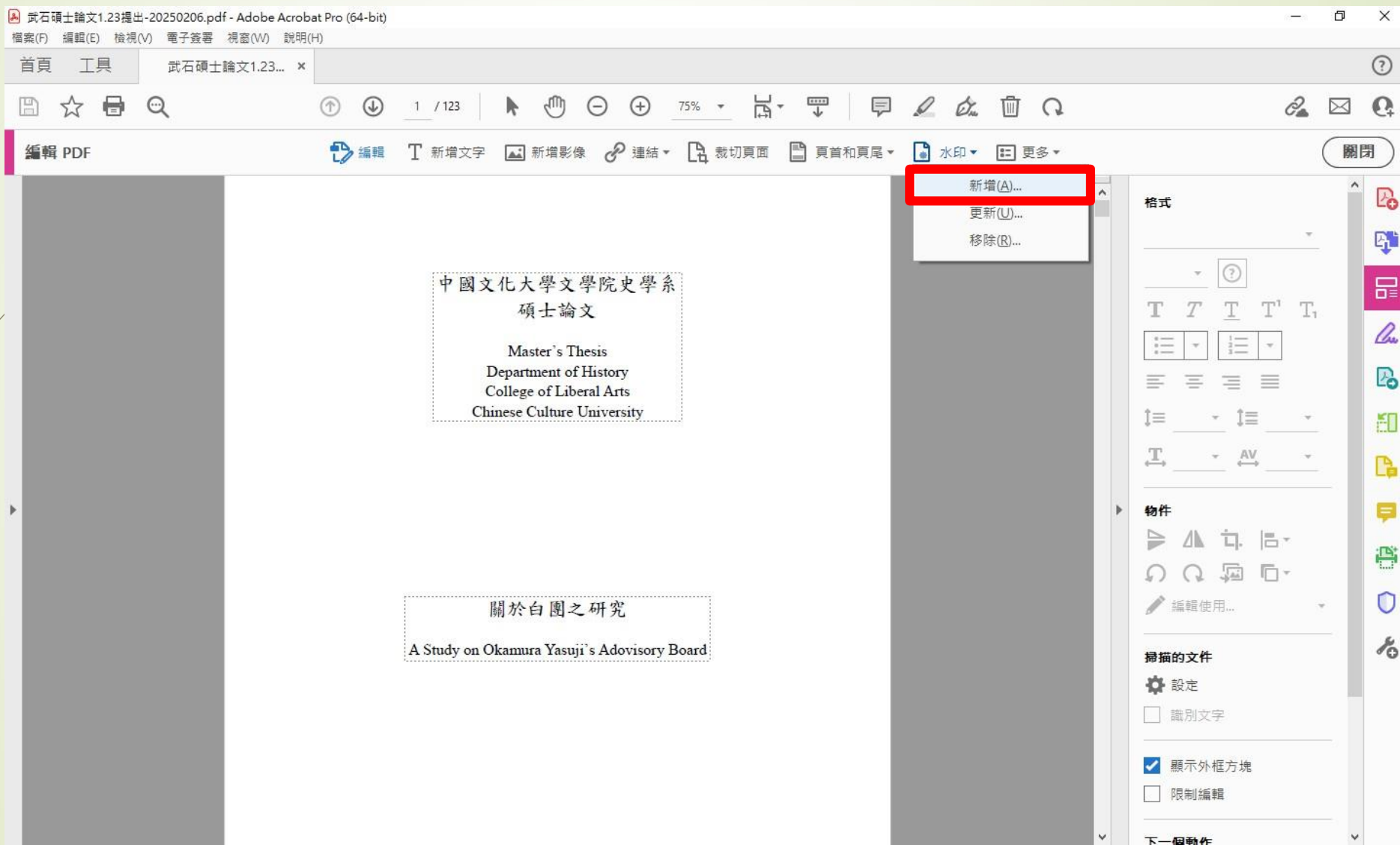
合併PDF~檢視合併結果



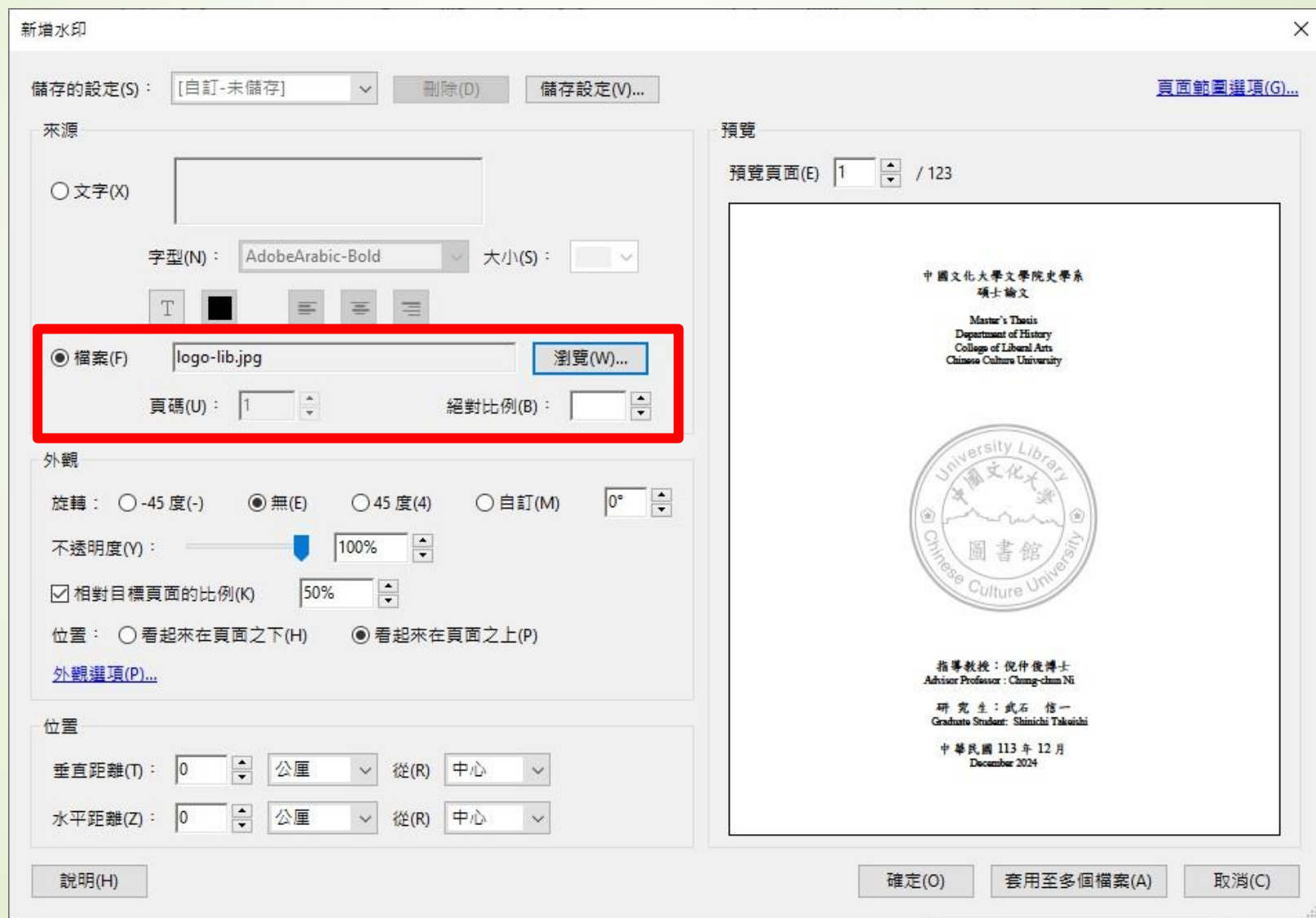
上浮水印~按到編輯按鈕



上浮水印~於水印按下新增



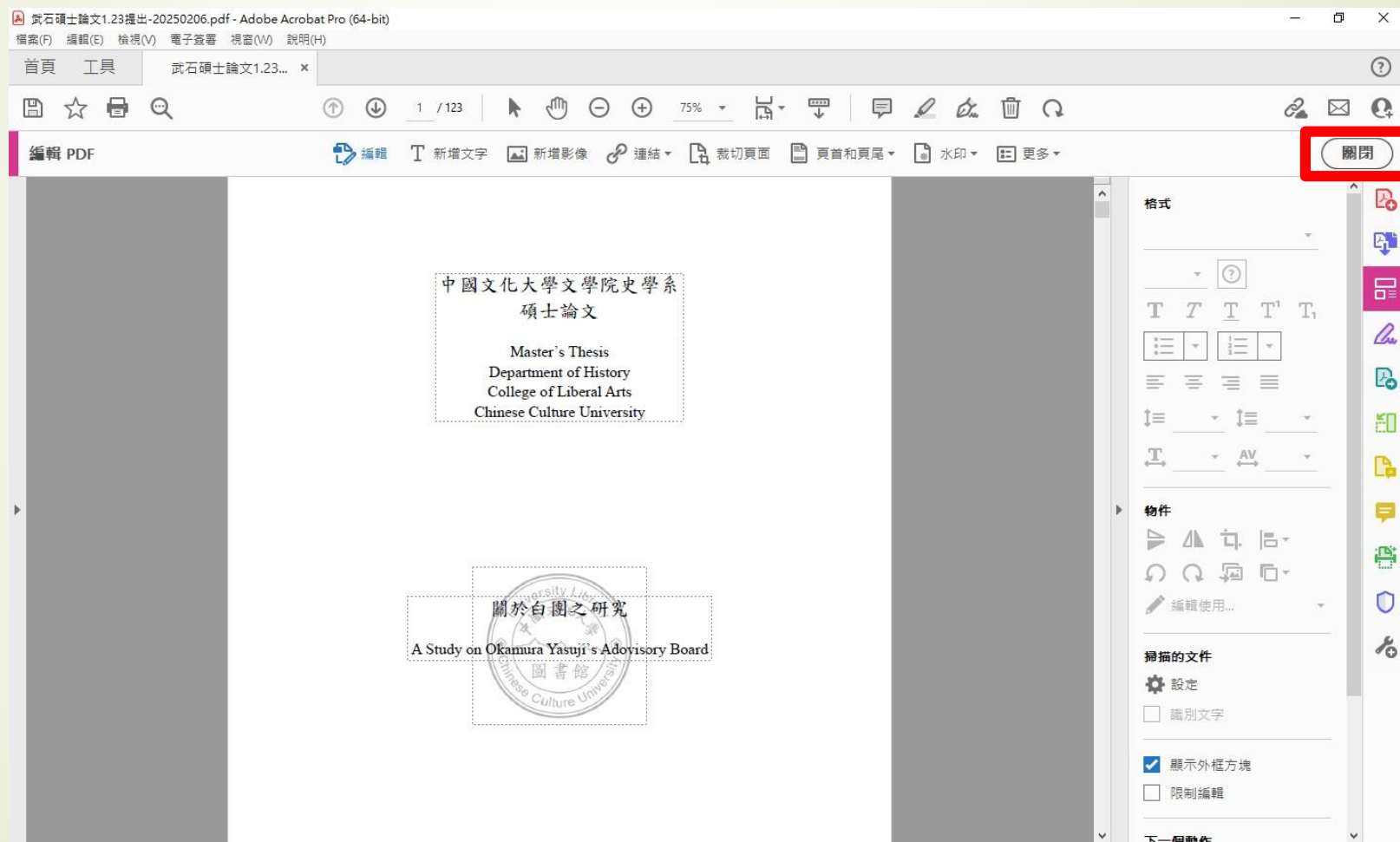
上浮水印~檔案選之前下載圖片



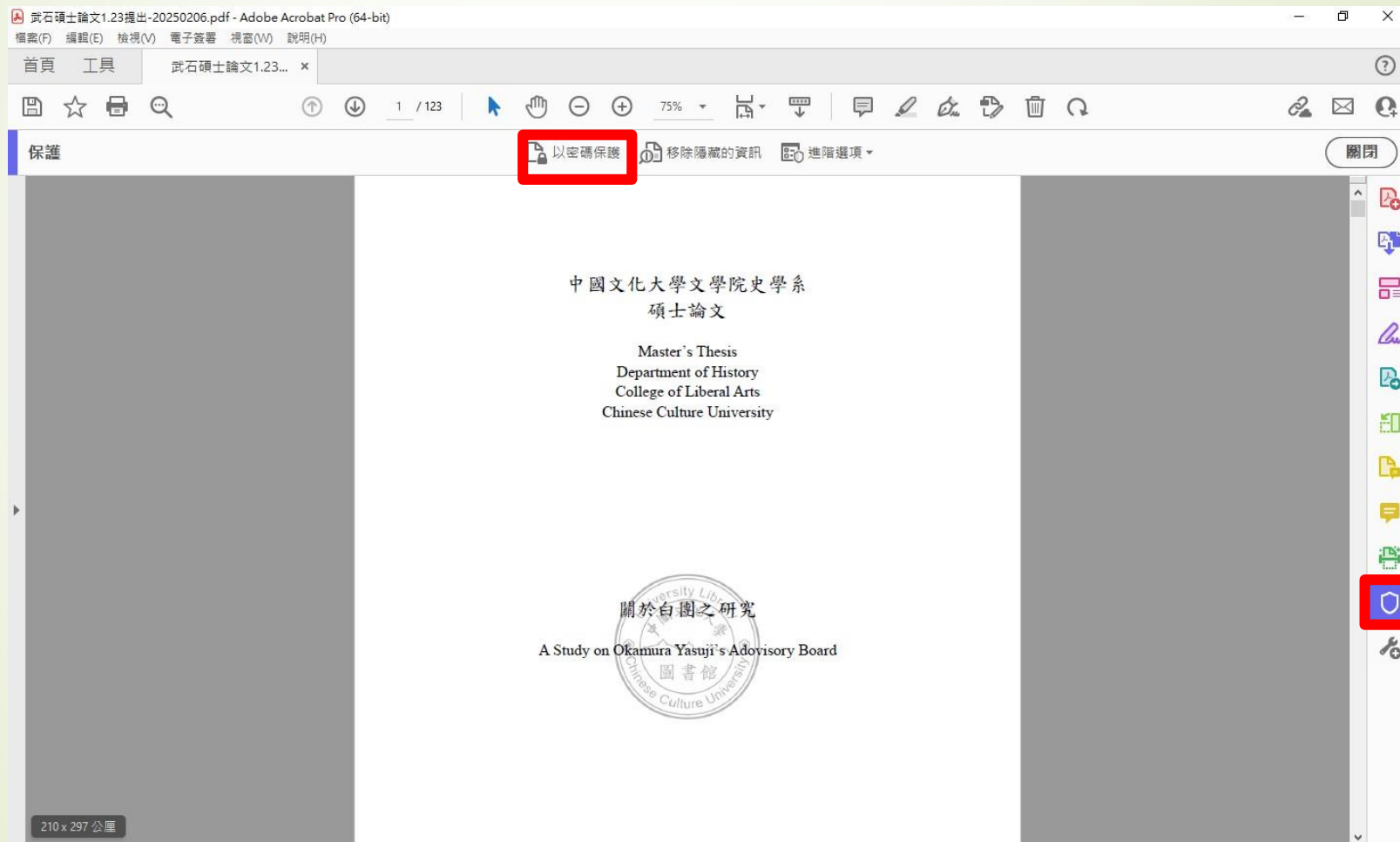
上浮水印~絕對比例與頁面之下設定



上浮水印~確認浮水印後按下關閉



加密~在加密模式選擇以密碼保護



加密~選擇進階選項

以密碼保護

要求使用者為此作業輸入密碼:

檢視

編輯

輸入密碼

重新輸入密碼

進階選項 ▾

取消

套用

加密~選擇密碼加密

以密碼保護

要求使用者為此作業輸入密碼:

檢視

編輯

輸入密碼

重新輸入密碼

進階選項 ▾

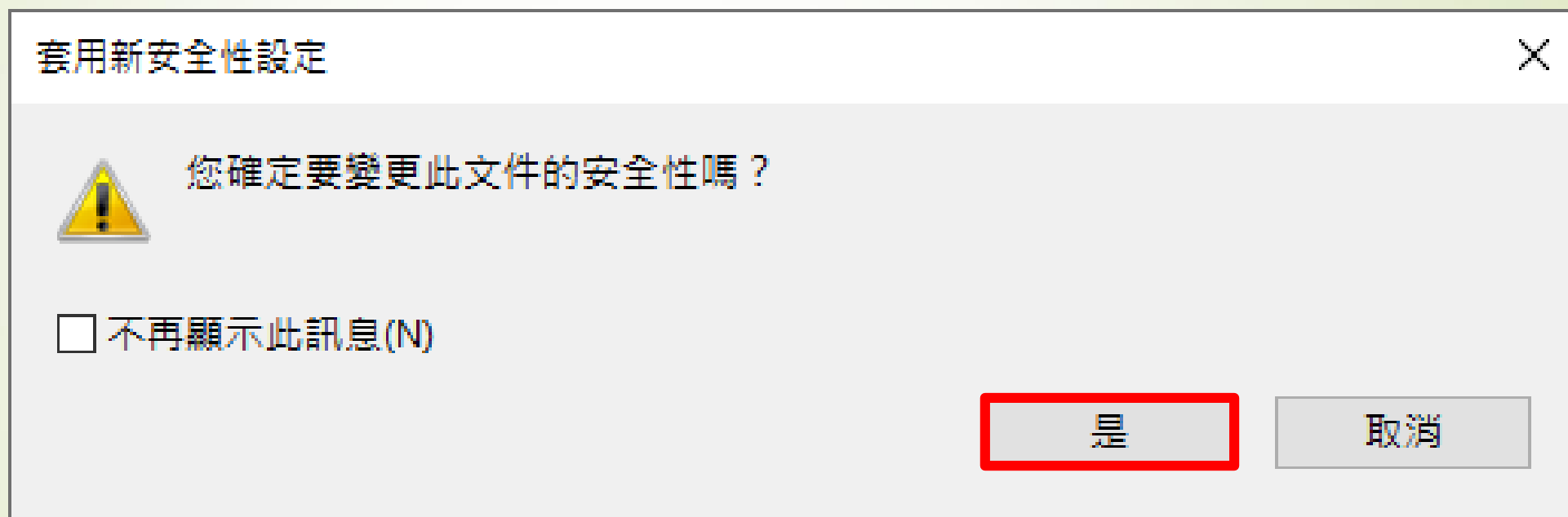
密碼加密

認證加密

取消


套用

加密~按是，變更文件安全性



加密~再次輸入密碼

Adobe Acrobat - 確認權限密碼 ✕

 請確認權限密碼。請務必記下此密碼，以便在日後需要時變更這些設定。

注意：即使已設定文件開啟密碼，權限密碼也可以開啟文件並忽略安全性設定。

權限密碼(P) :

加密~按下確定

Acrobat 安全性



在儲存文件之前，安全性設定不會被套用至文件。您可以繼續變更安全性設定，直至您關閉文件。

不再顯示此訊息(N)

確定

加密~以另存新檔的方式，完成保全





2. 創建上傳帳號



登入專區



English

嗨! 學生您好

[忘記密碼?](#)

[我不是學生](#)

登入

常用連結

[學生專車時間表](#)

[兵役資訊](#)

[學生平安保險](#)

[中國文化大學學生會](#)

[授權軟體](#)

[功能導覽](#)

[校園助學104](#)

[諮商輔導](#)

[學生請假](#)

[資訊服務啟用](#)

[宿舍網路](#)

[更多資訊服務](#)



[選課專用入口](#)



[文大行事曆](#)



[校園公告](#)



[文大1999](#)

[文大校外賃居網](#)

[社團總覽](#)

[學生宿舍自治委員會](#)

[Web Mail](#)

[電腦設施](#)

[失物招領](#)

[醫療服務](#)

[學生申訴管道](#)

[校園無線網路](#)

[Windows授權認證](#)

MyCCU

找到申請 / 報名作業 > 學位論文申請考試

申請 / 報名作業

表單申請

學位論文考試申請

校園停車證申請

點擊國圖論文上傳建檔

› 論文口試系統 ›› 填寫論文研撰計劃表及印表

| 填寫論文研撰計劃表及印表 | 申請學位論文考試 | 登錄期刊學術論文 | 查詢學術倫理 | **國圖論文上傳建檔** |

中國文化大學研究生指導教授同意書暨論文研撰計畫表 **請於文書軟體打完後再貼上，以節省時間**
Advisor Approval & Thesis Proposal Form for Graduate Students

儲存(save)

點選申請國圖帳號

論文口試系統 >> 國圖論文上傳建檔

填寫論文研撰計劃表及印表|申請學位論文考試|登錄期刊學術論文|查詢學術倫理|國圖論文上傳建檔|

國圖論文上傳建檔 — 申請國家圖書館帳號

學生資料	1142 M [redacted] [redacted] 碩 3 B [redacted] [redacted]
中文論文題目	[redacted]
英文論文題目	The [redacted] [redacted]
論文狀態	3 論文通過 申請國圖帳號

※須通過口試後才能點擊”申請國圖帳號”按鈕

開始輸入基本資料

系所名稱自左邊下拉選單選擇
右邊為檢索系所欄位，打了記得要回左邊選擇系所

電子郵件可用常用的

注意選擇的學期

指導教授資訊可至系所網站查看

其他功能 Others

- 聯絡我們
- 登出系統

請輸入個人基本資料 紅色*號為必填欄位
Please Key in Red * is the required field

如果有任何問題，請立刻聯絡我們
If you have any problem, please Contact Us

欄位Field	內容Content
* 畢業學年度 : Academic Year : 113	
學校名稱 : 中國文化大學 School Name : Chinese Culture University	
* 系所名稱 : 請選擇 Department Name :	請輸入系所名稱: Please enter the department name:
* 姓名 : Name :	(請確實填寫Please confirm)
* 學號 : Student Id :	(請確實填寫Please confirm)
* 電子郵件 : E-mail :	(請確實填寫Please confirm)
學期 : 二 / Second Semester :	
連絡電話 : Phone Number :	
地址 : Address :	
* 主要指導教授 : Advisor :	
* 主要指導教授E- Mail :	
Advisor E-Mail :	

個人資料蒐集、處理及利用告知事項

本校蒐集你個人資料的目的為進行電子檢文作業管理，未蒐集你個人資料：姓名、學號、系級、連絡電話、電子郵件(CCNY帳號個人及社)等資訊。在電子檢文作業管理期間於檢索地區進行多項聯繫及

紀錄帳密

使用者 您好!

▶ 其他功能 Others

- 聯絡我們
- 登出系統

請輸入個人基本資料 紅色*號為必填欄位
Please Key in Red * is the required field

如果有任何問題，請立刻聯絡我們
If you have any problem, please [Contact Us](#)

欄位Field

內容Content

申請已通過，建檔帳密如下

The application has been passed, and the file account secrets are as follows

帳號：113PCCU0078001

Account：113PCCU0078001

密碼：qCRVedgk (系統預設密碼，如您已自行修改，請以修改後密碼為準)

Password：qCRVedgk (The system preset password, if you have modified it yourself, please refer to the modified password)

您可選擇使用校方核發之E-mail帳密，或以本系統核發之帳密，二者都可以登入建檔或修改資料

You can choose to use the E-mail account secret issued by the school or the account secret issued by this system, both of which can be logged in and filed or modified

[開始建檔 Start file creation](#)

個人資料蒐集、處理及利用告知事項

本校蒐集您個人資料的目的係為進行電子論作業管理，本表蒐集之個人資料：姓名、學號、系級、連絡電話、電子信箱(C001辨識個人者 註)等資訊。在電子論作業管理期間於校務地區進行各項聯繫及通知(電子郵件、電話、書面)之用。若未提供必備欄(*)正確完整之資料，有可能無法完成申請。你得依個人資料保護法第3條請求查閱、補充、更正、製給複製本及請求停止蒐集、處理、利用及請求刪除等權利，行使方式請洽本校業務承辦人。

註：個人資料保護法之特定目的及個人資料之類別代號

<http://mojlw.moj.gov.tw/LawContentDetails.aspx?id=FL010631>

※雖可透過專區登入，但還是記錄下來以備不時之需。

修改系統預設密碼

中國文化大學 Chinese Culture University

博碩士論文系統
Electronic Theses and Dissertations System
上傳 下載 查詢 分析 加值服務

輸入論文資料 上傳全文 送出審核 審核通過

中文版 / English 常見問題 操作手冊下載 李政輝 您好! 登出

- 論文檢測
 - 論文檢測
- 論文建檔
 - step1 論文建檔
 - step2 上傳全文
 - step3 列印及上傳授權書
 - step4 送出審核
- 其他功能
 - 論文更動紀錄
 - 修改個人資料
 - 常見問題
 - 聯絡我們
 - 登出系統

修改資料 紅色*號為必填欄位 (帳號建立日期 Account creation date : 2025-05-06)

欄位	內容
* 論文種類 :	<input checked="" type="radio"/> 學術論文 <input type="radio"/> 代替論文：技術報告（應用科技類） <input type="radio"/> 代替論文：作品連同書面報告（藝術類） <input type="radio"/> 代替論文：成就證明連同書面報告（體育運動類） <input type="radio"/> 代替論文：專業實務報告（專業實務類）
帳號 :	113PCCU0078001
* 密碼 :	保持空白則密碼不變；重設密碼時，請避免使用以下特殊字元符號：單引號 (')、雙引號 (")、空格、斜線 (/)、大於 (>)、小於 (<)。 保持空白則密碼不變；重設密碼時，請避免使用以下特殊字元符號：單引號 (')、雙引號 (")、空格、斜線 (/)、大於 (>)、小於 (<)。
* 姓名 :	李政輝
學校 :	中國文化大學
系所 :	日本語文學系
畢業學年度 :	113
學期 :	二
學號 :	A802917
* E-mail :	lzh15@ulive.pccu.edu.tw
主要指導教授 :	微笑教授
主要指導教授E-Mail :	lzh15@ulive.pccu.edu.tw

個人資料蒐集、處理及利用告知事項



3. 填入基本資料



在論文建檔按新增資料

中國文化大學 Chinese Culture University

博碩士論文系統
Electronic Theses and Dissertations System
上傳 下載 查詢 分析 加值服務

輸入論文資料 上傳全文 送出審核 審核通過

中文版 / English 常見問題 操作手冊下載 李政輝 您好! 登出

論文檢測

- 論文檢測
- 論文建檔
 - step1 論文建檔**
 - step2 上傳全文
 - step3 列印及上傳授權書
 - step4 送出審核
- 其他功能
 - 論文更動紀錄
 - 修改個人資料
 - 常見問題
 - 聯絡我們
 - 登出系統

step1 論文建檔 倘若您有論文建檔或審核的相關問題，煩請逕洽系所辦公室或圖書館。

新增資料 點選此按鈕，以新增您的論文資料

基本資料 中外文摘要 目錄 參考文獻

論文種類：
研究生中文名：
研究生外文名：
論文中文名稱：
論文外文名稱：
指導教授：
指導教授E-mail：
口試委員：
口試日期：
學位類別：
院校名稱：
系所名稱：
畢業學年度：
論文出版年：
學號：
語文別：
論文頁數：
中文關鍵詞：

基本資料填入方法

1. 能複製盡量從論文直接複製

2. 人名的外文名請全部大寫

範例：李政輝，外文名打 LI, ZHENG-HUI

※請不要填入自己取的英文姓名，以護照會出現的英文姓名為主

3. 填入指導教授與口試委員外文名，

如無，可至外交部外文姓名中譯英系統轉換

※但還是盡量請教授與口試委員給予外文姓名

4. 欄位資料一格只限打一項，有複數項請按增加

5. 目次須包含頁次

填入紅點與藍點項目

修改資料

基本資料 中外文摘要 目錄 參考文獻

紅色*號為必填欄位

* 論文種類： 學術論文
 代替論文：技術報告（應用科技類）
 代替論文：作品連同書面報告（藝術類）
 代替論文：成就證明連同書面報告（體育運動類）
 代替論文：專業實務報告（專業實務類）

* 研究生中文名：

* 研究生外文名：外文姓名格式，請參考護照上之正確英文姓名填寫，姓在前、名字在後，並請大寫。範例：王小明 WANG, XIAO-MING 或 WANG, SIAO-MING。

* 論文中文名稱：

* 論文外文名稱：外文名稱首字必須大寫

* 指導教授： 外文姓名格式，請參考護照上之正確英文姓名填寫，姓在前、名字在後，並請大寫。範例：王小明 WANG, XIAO-MING 或 WANG, SIAO-MING。
中文名
外文名

* 指導教授E-mail：如果為兩個以上的E-mail請用,(逗)號分隔

* 口試委員： 外文姓名格式，請參考護照上之正確英文姓名填寫，姓在前、名字在後，並請大寫。範例：王小明 WANG, XIAO-MING 或 WANG, SIAO-MING。
中文名
外文名

貼入中英文摘要

修改資料

基本資料

中英文摘要

目錄

參考文獻

紅色*號為必填欄位

* 論文中文摘要：

* 論文外文摘要：

※ 請務必切換頁籤，填寫所有論文資料

※ 論文資料填寫完成後，請按下“資料暫存”或“資料存檔”鍵

※ 資料暫存功能於論文未建置完成時，供暫存使用，可於日後自行登入系統完成論文建檔

資料暫存

資料存檔

連同頁碼將目次貼上

修改資料

基本資料


中外文摘要

目錄

參考文獻

紅色*號為必填欄位

* 論文目次：



※ 請務必切換頁籤，填寫所有論文資料

※ 論文資料填寫完成後，請按下“資料暫存”或“資料存檔”鍵

※ 資料暫存功能於論文未建置完成時，供暫存使用，可於日後自行登入系統完成論文建檔

資料暫存

資料存檔

貼入參考文獻

修改資料

基本資料


中外文摘要

目錄

參考文獻

紅色*號為必填欄位

* 論文參考文獻：



※ 請務必切換頁籤，填寫所有論文資料

※ 論文資料填寫完成後，請按下“資料暫存”或“資料存檔”鍵

※ 資料暫存功能於論文未建置完成時，供暫存使用，可於日後自行登入系統完成論文建檔

資料暫存

資料存檔



4. 上傳電子全文檔

點擊上傳或刪除全文

The screenshot shows the user interface of the Electronic Theses and Dissertations System at Chinese Culture University. The header includes the university's name in Chinese and English, and the system's name in Chinese and English. A navigation bar contains buttons for '輸入論文資料', '上傳全文', '送出審核', and '審核通過'. The left sidebar lists various functions under three categories: '論文檢測', '論文建檔', and '其他功能'. The main content area displays 'step2上傳全文' with a note about contacting support for any issues. Below this are two buttons: '上傳或刪除全文' and '有申請紙本論文延後公開者請點選此按鈕'. A '電子全文' section shows the status '全文未上傳'.

中國文化大學 Chinese Culture University

博碩士論文系統
Electronic Theses and Dissertations System
上傳 下載 查詢 分析 加值服務

輸入論文資料 上傳全文 送出審核 審核通過

中文版 / English 常見問題 操作手冊下載 李政輝 您好! 登出

▶ 論文檢測

- 論文檢測

▶ 論文建檔

- step1 論文建檔
- step2 上傳全文
- step3 列印及上傳授權書
- step4 送出審核

▶ 其他功能

- 論文更動紀錄
- 修改個人資料
- 常見問題
- 聯絡我們
- 登出系統

step2上傳全文 建檔方面如果有任何問題，請立刻聯絡我們

上傳或刪除全文 有申請紙本論文延後公開者請點選此按鈕

電子全文

狀態：全文未上傳

按下選擇檔案選取準備好的電子全文

修改資料

基本資料

中外文摘要

目錄

參考文獻

電子全文

紅色*號為必填欄位

上傳全文注意事項：

1. 若有超過一個檔案須上傳，可利用下方「增加檔案」功能增加上傳檔案的數量，上傳時僅需選擇檔案並按下「確定上傳」，系統便會自動將檔案上傳。此外，您亦可將多個檔案自行打包為壓縮檔（如zip、7z等）後再上傳。
2. **本網頁僅供電子全文PDF檔案上傳**，倘若您的學位論文包括高解析度圖檔（如JPG、TIF、PSD、AI）、CAD圖檔（如DWG、DXF、FBX、DAE）、3D動畫或模型檔（如3DS、MAX）、音訊檔（如WAV、MP3）、視訊檔（如AVI、MOV、WMV、MP4）等**作品檔案、程式執行檔或是其他格式檔案，請另行燒錄成光碟**，併同紙本論文或書面報告繳交學校代收後統一寄送國家圖書館保存。
3. 若您有線上建檔的問題，可洽詢學校管理者或與我們聯絡。若您的全文無法自行上傳或全文檔案太大無法於本網頁上傳，也請與我們聯絡（https://ndltdcc.ncl.edu.tw/get_contact.php），謝謝！

刪除電子全文

全文上傳：

增加檔案

檔案名稱： Full-Text

選擇檔案

未選擇任何檔案

確定上傳

選擇電子全文授權日期範圍

中國文化大學 Chinese Culture University

博碩士論文系統
Electronic Theses and Dissertations System
上傳 下載 查詢 分析 加值服務

輸入論文資料 上傳全文 送出審核 審核通過

中文版 / English 常見問題 操作手冊下載 李政輝 您好! 登出

step2上傳全文 建檔方面如果有任何問題，請立刻聯絡我們

上傳或刪除全文 有申請紙本論文延後公開者請點選此按鈕

電子全文
Full-Text
狀態：全文已上傳

全文權授權：
 校內外立即開放
 校內立即開放，校外於 [] 年 [] 月 [] 日後開放。
 校內於 [] 年 [] 月 [] 日；校外於 [] 年 [] 月 [] 日後開放

其他：
「選擇此開放選項者，必需填寫原因(空白者，審查一律不通過)：
1. 論文延長開放原因(例如：專利申請案號、保密簽署案號...等)。
2. 論文延長開放時間(西元年格式)。」

下一步

※基本上無特殊需求，選校內外立即開放即可



5. 上傳電子全文授權書



選擇預覽列印

中國文化大學 Chinese Culture University

博碩士論文系統
Electronic Theses and Dissertations System
上傳 下載 查詢 分析 加值服務

輸入論文資料 上傳全文 送出審核 審核通過

中文版 / English 常見問題 操作手冊下載 李政輝 您好! 登出

▶ 論文檢測

- 論文檢測

▶ 論文建檔

- step1 論文建檔
- step2 上傳全文
- step3 列印及上傳授權書
- step4 送出審核

▶ 其他功能

- 論文更動紀錄
- 修改個人資料
- 常見問題
- 聯絡我們
- 登出系統

step3列印及上傳授權書

全文檔授權：

- 校內外立即開放
- 校內立即開放，校外於 年 月 日後開放。
- 校內於 年 月 日；校外於 年 月 日後開放

其他：
「選擇此開放選項者，必需填寫原因(空白者，審查一律不通過)：
1. 論文延長開放原因(例如：專利申請案號、保密簽署案號...等)。
2. 論文延長開放時間(西元年格式)。」

敬請研究生列印授權書後，依據授權書之說明辦理，並於離校時繳交至圖書館或依各校自行規定。

預覽列印 上傳授權書 下一步

印出電子授權書並簽名

確定列印

中國文化大學學位論文授權書

(本聯請隨論文繳回學校圖書館，做為授權管理用) ID:113PCCU0078001



- 113 P C C U 0 0 7 8 0 0 1 -

- 立書人(即論文作者)：李政輝(下稱本人)
- 授權標的：本人於由中國文化大學(下稱學校)日本語文學系(研究所、學位學程)113學年度第二學期之博士學位論文。

論文題目：笑容的代價與內心世界之自我探討

指導教授：微笑教授,NIYA NIYA KYOU JYU

(下稱本著作，本著作並包含論文全部、摘要、目錄、圖檔、影音以及相關書面報告、技術報告或專業實務報告等，以下同) 緣依據學位授予法等相關法令，對於本著作及其電子檔，學校圖書館得依法進行保存等利用，而國家圖書館則得依法進行保存、以紙本或讀取設備於館內提供公眾閱覽等利用。此外，為促進學術研究及傳播，本人在此並進一步同意授權學校、國家圖書館等對本著作進行以下各點所定之利用：

對於學校、國家圖書館之授權部分：

本人同意授權學校、國家圖書館，無償、不限期間與次數重製本著作並得為教育、科學及研究等非營用途之利用，其包括得將本著作之電子檔收錄於數位資料庫，並透過自有或委託代管之伺服器、網路系統或網際網路向校內、外位於全球之使用者公開傳輸，以供該使用者為非營利目的之檢索、閱覽、下載及/或列印。

校內外立即開放

- 校內立即開放，校外於 年 月 日後開放
- 校內於 年 月 日；校外於 年 月 日後開放
- 其他或不同意

註：

- (一) 本授權書所定授權，均為非專屬且非獨家授權之約定，本人仍得自行或授權任何第三人利用本著作。
- (二) 本人擔保本著作為本人創作而無侵害他人著作權或其他權利。如有違反，本人願意自行承擔一切法律責任。
- (三) 本授權書授權對象，應遵守其授權範圍及相關約定。如有違反，由該違反之行為人自行承擔一切法律責任。

立授權書人：_____ (正楷親簽) 日期：_____年_____月_____日

國家圖書館學位論文授權書

(本聯請隨論文繳回學校圖書館，供國家圖書館做為授權管理用) ID:113PCCU0078001



- 113 P C C U 0 0 7 8 0 0 1 -

- 立書人(即論文作者)：李政輝(下稱本人)
- 授權標的：本人於由中國文化大學(下稱學校)日本語文學系(研究所、學位學程)113學年度第二學期之博士學位論文。

論文題目：笑容的代價與內心世界之自我探討

指導教授：微笑教授,NIYA NIYA KYOU JYU

(下稱本著作，本著作並包含論文全部、摘要、目錄、圖檔、影音以及相關書面報告、技術報告或專業實務報告等，以下同) 緣依據學位授予法等相關法令，對於本著作及其電子檔，學校圖書館得依法進行保存等利用，而國家圖書館則得依法進行保存、以紙本或讀取設備於館內提供公眾閱覽等利用。此外，為促進學術研究及傳播，本人在此並進一步同意授權學校、國家圖書館等對本著作進行以下各點所定之利用：

對於學校、國家圖書館之授權部分：

本人同意授權學校、國家圖書館，無償、不限期間與次數重製本著作並得為教育、科學及研究等非營用途之利用，其包括得將本著作之電子檔收錄於數位資料庫，並透過自有或委託代管之伺服器、網路系統或網際網路向校內、外位於全球之使用者公開傳輸，以供該使用者為非營利目的之檢索、閱覽、下載及/或列印。

校內外立即開放

- 校內立即開放，校外於 年 月 日後開放
- 校內於 年 月 日；校外於 年 月 日後開放
- 其他或不同意

註：

- (一) 本授權書所定授權，均為非專屬且非獨家授權之約定，本人仍得自行或授權任何第三人利用本著作。
- (二) 本人擔保本著作為本人創作而無侵害他人著作權或其他權利。如有違反，本人願意自行承擔一切法律責任。
- (三) 本授權書授權對象，應遵守其授權範圍及相關約定。如有違反，由該違反之行為人自行承擔一切法律責任。

立授權書人：_____ (正楷親簽) 日期：_____年_____月_____日

將電子授權書掃描並上傳

臺灣博碩士論文知識加值系統管理平臺 - Google Chrome

cloud.ncl.edu.tw/manager_thesis_upload_fulltext_acts.php?PHPSESSID=1bc4b519183e382a33c58c5eae90afa7&Pact=edit&step=3&show_tab_num=7&Pgid=966203

上傳授權書

紅色*號為必填欄位

*檔案名稱:

授權書注意事項：

1. 授權書列印並正楷親筆簽名後，請依學校規定掃描合併為單獨PDF檔或壓縮為ZIP檔後，再於此網頁上傳。
2. 請由本系統下載、列印授權書，切勿在此上傳非國圖公版之授權書，以免被退件。
3. 若列印下來的國圖公版授權書有二張（學校、國圖），可依學校規定，學校及國圖兩張授權書都上傳。
4. 掃描後之PDF檔，請確認影像清晰且授權開放日期正確再上傳。
5. 審核通過後若要變更授權，須先向學校申請"審核退回"，且務必重新列印並上傳更新後之授權書。

※掃描可至3到6樓檢索區第一台電腦掃描



6. 最終檢查



確認所有填入論文資料、檔案無誤

博碩士論文系統
Electronic Theses and Dissertations System
上傳 下載 查詢 分析 加值服務

輸入論文資料 上傳全文 送出審核 審核通過

中文版 / English 常見問題 操作手冊下載 李政輝 您好! 登出

step4送出審核 送出審核, 將您的論文送出審核

基本資料 中外文摘要 目錄 參考文獻 電子全文

論文種類: 學術論文
研究生中文名: 李政輝
研究生外文名:
論文中文名稱: 笑容的代價與內心世界之自我探討
論文外文名稱:
指導教授:
中文名: 微笑教授
外文名: NIYA NIYA KYOU JYU
指導教授E-mail: lzh15@ulive.pccu.edu.tw
口試委員:
中文名: 笑颯颯教授
外文名: NIYA NIYA KYOU JYU
中文名: 笑面教授
外文名: EGAO KYOU JYU
口試日期: 2025-05-06
學位類別: 博士
院校名稱: 中國文化大學
系所名稱: 日本語文學系
畢業學年度: 113
論文出版年: 2025
學號: A802917

※如欲需要修改請點擊左邊紅框處，依欲修改部分至相對應步驟

刪除電子全文

中國文化大學 Chinese Culture University

博碩士論文系統
Electronic Theses and Dissertations System
上傳 下載 查詢 分析 加值服務

輸入論文資料 上傳全文 送出審核 審核通過

中文版 / English 常見問題 操作手冊下載 李政輝 您好! 登出

▶ 論文檢測

- 論文檢測

▶ 論文建檔

- step1 論文建檔
- step2 上傳全文
- step3 列印及上傳授權書
- step4 送出審核

▶ 其他功能

- 論文更動紀錄
- 修改個人資料
- 常見問題
- 聯絡我們
- 登出系統

step2上傳全文 建檔方面如果有任何問題，請立刻聯絡我們

上傳或刪除全文 有申請紙本論文延後公開者請點選此按鈕

電子全文

狀態：全文未上傳

按下刪除電子全文

修改資料

基本資料 中外文摘要 目錄 參考文獻 電子全文

紅色*號為必填欄位

上傳全文注意事項：

1. 若有超過一個檔案須上傳，可利用下方「增加檔案」功能增加上傳檔案的數量，上傳時僅需選擇檔案並按下「確定上傳」，系統便會自動將檔案上傳。此外，您亦可將多個檔案自行打包為壓縮檔（如zip、7z等）後再上傳。
2. **本網頁僅供電子全文PDF檔案上傳**，倘若您的學位論文包括高解析度圖檔（如JPG、TIF、PSD、AI）、CAD圖檔（如DWG、DXF、FBX、DAE）、3D動畫或模型檔（如3DS、MAX）、音訊檔（如WAV、MP3）、視訊檔（如AVI、MOV、WMV、MP4）等**作品檔案、程式執行檔或是其他格式檔案，請另行燒錄成光碟**，併同紙本論文或書面報告繳交學校代收後統一寄送國家圖書館保存。
3. 若您有線上建檔的問題，可洽詢學校管理者或與我們聯絡。若您的全文無法自行上傳或全文檔案太大無法於本網頁上傳，也請與我們聯絡（https://ndltdcc.ncl.edu.tw/get_contact.php），謝謝！

刪除電子全文

全文檔上傳：  Full-Text

增加檔案

檔案名稱： Full-Text

選擇檔案

未選擇任何檔案

確定上傳

按下紅色X進行刪除

刪除電子全文

如果要刪除檔案請用滑鼠按左鍵點選  的圖示，接著系統會問你是否確定要刪除，按確定為刪除。

Full-Text  刪除檔案)

關閉視窗

刪除電子授權書

中國文化大學 Chinese Culture University

博碩士論文系統
Electronic Theses and Dissertations System
上傳 下載 查詢 分析 加值服務

輸入論文資料 上傳全文 送出審核 審核通過

中文版 / English 常見問題 操作手冊下載 李政輝 您好! 登出

step3列印及上傳授權書

全文檔授權：

- 校內外立即開放
- 校內立即開放，校外於 年 月 日後開放。
- 校內於 年 月 日；校外於 年 月 日後開放
- 其他：
「選擇此開放選項者，必需填寫原因(空白者，審查一律不通過)：
1. 論文延長開放原因(例如：專利申請案號、保密簽署案號...等)。
2. 論文延長開放時間(西元年格式)。」

敬請研究生列印授權書後，依據授權書之說明辦理，並於離校時繳交至圖書館或依各校自行規定。

預覽列印 **上傳授權書** 下一步

按下上傳授權書

按下紅色X進行刪除

上傳授權書

紅色*號為必填欄位

授權書



*檔案名稱： 未選擇任何檔案

授權書注意事項：

1. 授權書列印並正楷親筆簽名後，請依學校規定掃描合併為單獨PDF檔或壓縮為ZIP檔後，再於此網頁上傳。
2. 請由本系統下載、列印授權書，切勿在此上傳非國圖公版之授權書，以免被退件。
3. 若列印下來的國圖公版授權書有二張（學校、國圖），可依學校規定，學校及國圖兩張授權書都上傳。
4. 掃描後之PDF檔，請確認影像清晰且授權開放日期正確再上傳。
5. 審核通過後若要變更授權，須先向學校申請"審核退回"，且務必重新列印並上傳更新後之授權書。

資料存檔



7. 常見錯誤

事前檔案準備篇

1. 浮水印比例錯誤
2. 未上保全
3. 設定開啟檔案密碼
4. 保全未設定可列印
- 5. 未放入口試委員簽名扉頁**
6. 論文封面不合規定

(EX:上下邊距、行距、系所名稱、大小寫)

建檔篇

1. 未填寫外文名或未將外文名以全大寫，姓在前、名在後的形式鍵入
2. 同類多項資料未點選增加都填於同一格
3. 指導教授有兩位時，未將第二位的電子郵件填入
4. 論文目次未完整填寫(須含頁碼)
5. 論文出版年與論文封面不一致(請一律用現在的年份)
6. 畢業學期選擇錯誤，修改帳號頁面要選擇對的學期

上傳電子全文授權書篇

1. 授權書使用電子簽名或非以正楷書寫
2. 授權書授權日期與線上資料不相符
3. 授權書畢業學期數錯誤
4. 修正指導教授中外文姓名時，未重新掃描上傳
5. 上傳成紙本授權書



8. 容易混淆的規定



上傳電子論文與繳交紙本論文 容易混淆之規定

1. 浮水印：電子論文要有浮水印，但紙本**不能有**浮水印
2. 授權書：紙本論文須有**紙本**授權書，
但電子檔**不需要**紙本授權書
電子授權書請勿裝訂進紙本論文
3. 簽名扉頁：含有簽名扉頁正本的論文的紙本論文
須繳交給教務處